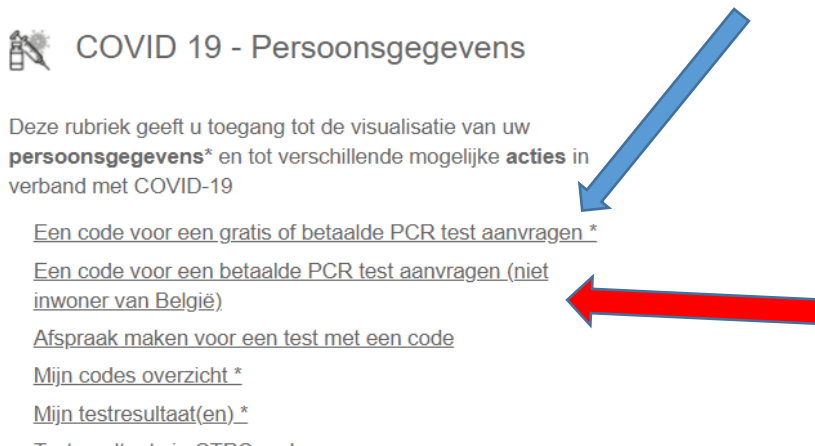



Online afspraak maken voor vakantietesten via www.mijngezondheid.be

1. Ga naar de website www.mijngezondheid.be
2. Inloggen via itsme of e-ID
3. Indien u niet over een code beschikt, klikt u eerst op 'een code voor een gratis of betaalde PCR test aanvragen'. (blauwe pijl)
Ook 'niet inwoners' van België kunnen via deze weg een code aanvragen (rode pijl)



 COVID 19 - Persoonsgegevens

Deze rubriek geeft u toegang tot de visualisatie van uw **persoonsgegevens*** en tot verschillende mogelijke **acties** in verband met COVID-19

- [Een code voor een gratis of betaalde PCR test aanvragen *](#)
- [Een code voor een betaalde PCR test aanvragen \(niet inwoner van België\)](#)
- [Afspraak maken voor een test met een code](#)
- [Mijn codes overzicht *](#)
- [Mijn testresultaat\(en\) *](#)

4. Vul GSM nummer en e-mailadres in en druk op 'aanvragen'

Een code aanvragen voor een gratis PCR-test - max 2 (voor inwoners van België) - 10 dagen geldig

In het kader van reizen en culturele evenementen worden 2 PCR-testen betaald door het RIZIV (via een activeringscode) indien deze worden uitgevoerd tussen 1 juli en 30 september 2021, voor degenen die nog niet de gelegenheid hebben gehad om zich te laten vaccineren en indien vaccinatie niet is geweigerd. De code is 10 dagen geldig.

Aanvraag van een CTPC-code

Aantal gratis tests nog beschikbaar: 2

GSM-nummer*

E-mailadres*

Ik wil een betalende test aanvragen

5. De code wordt gegenereerd. U ontvangt een SMS met de code.
6. Ga terug naar de HOME pagina van www.mijngezondheid.be, ga naar gedeelte covid en klik op 'afspraak maken voor een test met activatiecode'



COVID 19 - Persoonsgegevens

Deze rubriek geeft u toegang tot de visualisatie van uw **persoonsgegevens*** en tot verschillende mogelijke **acties** in verband met COVID-19

[Afspraak maken voor een test met activatiecode](#)

[Mijn testresultaat\(en\)*](#)

[Resultaat via CTPC-code](#)

[Mijn quarantainecertificaat aanvragen](#)

[Ben ik een prioriteit voor vaccinatie? *](#)

[Mijn vaccinatiegegevens *](#)

[Een bijwerking melden](#)

[Formulier voor de terugkeer naar België invullen - PLF](#)

- De patiënt kan enkel een afspraak inboeken indien hij in het bezit is van een CTPC code. Bij de vraag of u over een activatiecode beschikt, klikt u op ja. Indien het om een reistest gaat klik eveneens op ja. Klik op ja.
Klik ook

Boek uw staalafname

Hebt u een activatiecode? Ja Nee

De activatiecode (corona test prescription code) heeft het volgende formaat: xxxx-xxxx-xxxx-xxxx. U heeft deze normalerwijze via een sms ontvangen.

Hebt u een test nodig om op reis of naar een evenement te gaan? Ja Nee

U wilt een staalafname boeken om op reis te vertrekken of voor een evenement waarvoor een negatieve COVID-test nodig is.

Hebt u symptomen van COVID-19? Ja Nee

- Van zodra u op ja geklikt heeft, kan u verder klikken op 'kies staalafnamepost'.

Boek uw staalafname

Heeft u een activatiecode?

De activatiecode (corona test prescription code) heeft het volgende formaat: xxxx-xxxx-xxxx-xxxx.
U heeft deze normalerwijze via een sms ontvangen.

U bent symptomatisch

U bent symptomatisch als:


- Minstens één van de volgende hoofdklachten die plots ontstaan zijn, zonder een andere duidelijke oorzaak: hoest; kortademigheid; drukkend gevoel op de borst; plots verlies van geur- of smaakzin;

Of

- Minstens twee van de volgende klachten, zonder andere duidelijke oorzaak: koorts; spierpijn; vermoeidheid; loopneus; keelpijn; hoofdpijn; onverklaarbaar gewichtsverlies; waterige diarree; plotse verwardheid; plotse val;

Of

- Verergering van chronische luchtwegproblemen (chronische bronchitis, astma, chronische hoest...), zonder andere duidelijke oorzaak



9. Geef vervolgens de postcode in en klik op Turnhout.

Doclr Covid test

Kies een staalafnamepost

10. Kies vervolgens 'Triagepunt Turnhout'

Kies een staalafnamepost

-
-
-
-

✓ ✓ Triagepunt Turnhout

Vrij

Boek een staalafname ←

Campus Blairon 410
2300

<https://www.wachtpost.be/covid-19/>

Openingsuren

Ma 09:00 - 17:00
Di 09:00 - 17:00
Wo 09:00 - 17:00
Do 09:00 - 17:00
Vr 09:00 - 17:00
Za 09:00 - 17:00
Zo 09:00 - 17:00

12. Na klikken op boek een staalafname komt u terecht in de online agenda. Vul de gevraagde gegevens in en klik vervolgens op 'aanmelden'.

←

We hebben alvast volgende gegevens van u nodig:

Familienaam:

Voornaam:

Geboortedatum:

-- Kies een dag -- ▾

-- Kies een maand -- ▾

-- Kies een jaar -- ▾

Aanmelden

13. Als u voor de eerste keer een afspraak wenst te maken via deze agenda zal gevraagd worden de gebruiksvoorwaarden te accepteren. Klik hier op oké. Vervolledig de registratie en klik op verstuur.

14. Op het volgende scherm kan u kiezen voor afspraak maken of reeds gemaakte afspraak raadplegen of wijzigen. Klik op 'een afspraak maken'.

Wat wenst u te doen?

> Een afspraak maken

> Een reeds gemaakte afspraak raadplegen of verwijderen

15. U kan dan kiezen tussen de verschillende agenda's die ter beschikking zijn. Kies een agenda en klik op OK. (op dit moment staat 1 agenda open, naargelang de drukte wordt dit aangepast)

Kies een dokter voor een afspraak:

Afname testen 1

Ga onmiddellijk naar de datum met de eerst beschikbare afspraak

Ok

16. U komt dan op de agenda en kan datum + uur kiezen. U klikt op het uur voor uw afspraak.

mijnonlineagenda maandag 14/06/2021

Verschaeve Michel

Kies een dokter:
Afname testen 1

Maandag 14 juni 2021

<input type="checkbox"/>	13:00	<input type="checkbox"/>	14:18
<input type="checkbox"/>	13:03	<input type="checkbox"/>	14:21
<input type="checkbox"/>	13:06	<input type="checkbox"/>	14:24
<input type="checkbox"/>	13:09	<input type="checkbox"/>	14:27
<input type="checkbox"/>	13:12	<input type="checkbox"/>	14:30
<input type="checkbox"/>	13:15	<input type="checkbox"/>	14:33
<input type="checkbox"/>	13:18	<input type="checkbox"/>	14:36
<input type="checkbox"/>	13:21	<input type="checkbox"/>	14:39
<input type="checkbox"/>	13:24	<input type="checkbox"/>	14:42
<input type="checkbox"/>	13:27	<input type="checkbox"/>	14:45
<input type="checkbox"/>	13:30	<input type="checkbox"/>	14:48
<input type="checkbox"/>	13:33	<input type="checkbox"/>	14:51
<input type="checkbox"/>	13:36	<input type="checkbox"/>	14:54
<input type="checkbox"/>	13:39	<input type="checkbox"/>	14:57
<input type="checkbox"/>	13:42	<input type="checkbox"/>	15:00

17. Er zal gevraagd worden om de CTPC code in te geven en vervolgens te klikken op doorgaan.

Covid triage

Vul de CTPC code in:

Corona Test Prescription Code

Doorgaan Annuleren

De CTPC code kan ingegeven worden achter elkaar (zonder streepjes of spaties). De ctpc code wordt gezocht in de CTPC databank. Zonder correcte code kan er niet verder gegaan worden en kan er dus ook geen afspraak bevestigd worden.

Na correcte code komt u op volgend scherm terecht.

The screenshot shows a registration form titled 'Covid triage'. It contains the following fields and options:

- Familienaam: *
- Voornaam: *
- Rijksregisternummer: *
- E-mail:
- Telefoon: *
- Telefoon 2:
- Heeft u symptomen? Ja Neen
- Datum van begin van de symptomen: *
- U kan uw resultaten ontvangen via de Coronalert app. Heeft u deze app geïnstalleerd? Ja Neen
- Bent u een zorgverlener? Ja Neen

At the bottom, there are two buttons: 'Doorgaan' (orange) and 'Annuleren' (white).

18. Indien de corona app geïnstalleerd is en de patiënt hiervan gebruik wil maken, kan hij hier op 'ja' klikken. De 17 cijferige code gegenereerd door de corona app kan hier eventueel toegevoegd worden. (is geen verplichting)

This screenshot shows a confirmation screen with the following elements:

- Question: 'U kan uw resultaten ontvangen via de Coronalert app. Heeft u deze app geïnstalleerd?' with radio buttons for 'Ja' (selected) and 'Neen'.
- Information box: 'De begindatum van besmettelijkheid en de testcode kan u terugvinden in de app via de knop "Toon de test!". Heeft u nog geen testcode? Klik hier.'
- Calendar: 'Begindatum van besmettelijkheid berekend door de app: *' with a calendar for 'juni 2021'. The date '14' is highlighted.
- Text input: 'Testcode (17 cijfers) gegenereerd door de app: *' with an empty text box.
- Question: 'Bent u een zorgverlener?' with radio buttons for 'Ja' and 'Neen'.

Klik op doorgaan, waarna u in het laatste scherm terechtkomt en u uw afspraak kan bevestigen.

Ter info: er is voor de patiënt nog een vakje waar hij eventueel symptomen kan invullen of relevante voorgeschiedenis. Dit hoeft uiteraard niet ingevuld te worden voor reistesten. Dit kan echter niet verwijderd worden omdat in bepaalde regio's dit systeem ook gebruikt wordt om triagepatiënten in te boeken en hiervoor een specifieke aparte agenda aan gekoppeld wordt.

Wenst u een afspraak te maken op **dinsdag 15 juni 2021** om **10:00** uur bij dokter Afname testen 1?

Geef hier de symptomen in + relevante voorgeschiedenis:

Wenst u een e-mail ter herinnering te ontvangen voor de afspraak?
 Ja Neen

Wenst u een herinnering per SMS te ontvangen?
(Kost: 0,50 euro/SMS)
(Toon shortcode)

6019
0.50 € / SMS verstantv

Ja Neen

Bevestigen Annuleren

19. Na bevestiging krijgt de patiënt een mail toegestuurd met de gemaakte afspraak.

Bevestiging afspraak

PT Praktijk Triage Covid Turnhout <no-reply@introlution.be> di 15/06/2021 9:16

Beantwoorden Alleen beantwoorden Doorsturen

Geachte Martine Van Deuren,

J hebt zonet een afspraak gemaakt bij dokter Afname testen 1 op 15/06/2021 om 10:00u. Indien u deze afspraak wenst te wijzigen of annuleren, kan u dit doen tot 4 uur voor de geplande afspraak.

Jw afspraakcode: [redacted]

Indien u uw afspraak wenst te annuleren, ga dan naar onze website en meld u aan op het online agendasysteem. Kies voor "Een reeds gemaakte afspraak raadplegen of verwijderen" of "Mijn afspraken" om met deze code uw afspraak te annuleren. Of klik [hier](#) om uw afspraak te annuleren.

Met vriendelijke groeten,
Dokter Afname testen 1

Praktijk Triage Covid Turnhout
Campus Blairon 410
1300 Turnhout
[redacted]

Deze e-mail werd automatisch verstuurd. Antwoorden op deze e-mail is niet mogelijk.

20. De patiënt kan via www.mijngezondheid.be het resultaat van de test raadplegen. Dit kan via RRNR opgevraagd worden, maar kan eveneens via CTPC code opgevraagd worden. Via dezelfde pagina kan ook het quarantainecertificaat aangevraagd worden.



COVID 19 - Persoonsgegevens

Deze rubriek geeft u toegang tot de visualisatie van uw **persoonsgegevens*** en tot verschillende mogelijke **acties** in verband met COVID-19

[Afspraak maken voor een test met activatiecode](#)

[Mijn testresultaat\(en\)*](#)

[Resultaat via CTPC-code](#)

[Mijn quarantainecertificaat aanvragen](#)

[Ben ik een prioriteit voor vaccinatie? *](#)

[Mijn vaccinatiegegevens *](#)

[Een bijwerking melden](#)

[Formulier voor de terugkeer naar België invullen - PLF](#)